



**IN HOME**  
домашний свет

*С нами уютно*

## Чем INhome отличается от других?



- Мы создаем специальные решения для уютного дома
- Яркая упаковка, заметная на полке
- Мы применяем инновационные технологии, поэтому вы получаете самую современную светотехнику
- Безопасность для зрения гарантируется дополнительным уровнем контроля качества
- У нас честная цена, поэтому продукция доступна каждой семье

## Почему мы это делаем?

- Мы производим свет, который приносит в дом уют и счастье
- Мы находим экономичные и безопасные решения для семьи
- Мы не размещаем рекламу на телевидении, радио, на билбордах, мы делаем красивый, качественный и недорогой свет
- Идеи для комфортного домашнего интерьера разрабатывают дизайнеры из Италии и России
- Мы давно мечтали об этом проекте и вкладываем душу, поэтому у нас получается



### Область применения:

Отличное решение для открытых люстр и светильников, где общий вид светильника напрямую зависит от источника света.

### Особенности:

- Прозрачная колба
- Прямая замена ламп накаливания
- Тип светодиодов-Filament
- Энергопотребление на 90% меньше по сравнению с лампой накаливания
- Максимально возможный угол освещения



Модель	Вт	В=💡	В	🌀	↗️ ЛМ	🌡️ К	⊘ мм D	⊘ мм H	📏 мм	EAN-13
LED-A60-deco	5	50	210-240	E27	450	3000	62	120	50	4690612008028
LED-A60-deco	5	50	210-240	E27	450	4000	62	120	50	4690612008035
LED-A60-deco	7	70	210-240	E27	630	3000	62	120	50	4690612008042
LED-A60-deco	7	70	210-240	E27	630	4000	62	120	50	4690612008059
LED-A60-deco	9	90	210-240	E27	810	3000	62	120	50	4690612008066
LED-A60-deco	9	90	210-240	E27	810	4000	62	120	50	4690612008073



## Область применения:

Колба в форме свечи. Отличное решение для открытых люстр и светильников, где общий вид светильника напрямую зависит от источника света.

## Особенности:

- Прозрачная колба
- Прямая замена ламп накаливания
- Тип светодиодов-Filament
- Энергопотребление на 90% меньше по сравнению с лампой накаливания
- Максимально возможный угол освещения



## LED-СВЕЧА-DECO



Модель	Вт	В=💡	В	📏	📐	🌡️	MM D	MM H	📦	EAN-13
LED-свеча-deco	5	50	210-240/50	E14	450	3000	36	105	50	4690612007564
LED-свеча-deco	5	50	210-240/50	E14	450	4000	36	105	50	4690612007571
LED-свеча-deco	5	50	210-240/50	E27	450	3000	36	105	50	4690612007588
LED-свеча-deco	5	50	210-240/50	E27	450	4000	36	105	50	4690612007595
LED-свеча-deco	7	70	210-240/50	E14	630	3000	36	105	50	4690612007601
LED-свеча-deco	7	70	210-240/50	E14	630	4000	36	105	50	4690612007618

## Область применения:

Прозрачная колба создает яркий свет.  
 Идеальна для открытых люстр и светильников.





## Особенности:

- Прозрачная колба
- Прямая замена ламп накаливания
- Тип светодиодов-Filament
- Энергопотребление на 90% меньше по сравнению с лампой накаливания
- Максимально возможный угол освещения



## LED-СВЕЧА НА ВЕТРУ-DECO



Модель	Вт	В=💡	В				$\frac{MM}{D}$	$\frac{MM}{H}$		EAN-13
LED-свеча на ветру-deco	5	50	210-240/50	E14	450	3000	36	127	50	4690612007625
LED-свеча на ветру-deco	5	50	210-240/50	E14	450	4000	36	127	50	4690612007632
LED-свеча на ветру-deco	5	50	210-240/50	E27	450	3000	36	127	50	4690612007649
LED-свеча на ветру-deco	5	50	210-240/50	E27	450	4000	36	127	50	4690612007656
LED-свеча на ветру-deco	7	70	210-240/50	E14	630	3000	36	127	50	4690612007663
LED-свеча на ветру-deco	7	70	210-240/50	E14	630	4000	36	127	50	4690612007670

## Область применения:

Матовая колба делает свет мягким и комфортным, создавая домашний уют. Новая конструкция дает максимально возможный угол освещения и позволяет использовать лампы в любом интерьере.

## Особенности:

- Матовая колба
- Прямая замена ламп накаливания
- Тип светодиодов-Filament
- Энергопотребление на 90% меньше по сравнению с лампой накаливания
- Максимально возможный угол освещения



**LED-СВЕЧА-DECO**  
**LED-СВЕЧА НА ВЕТРУ-DECO**



Модель	Вт	В=💡	В	📏	↔️	🌡️	MM D	MM H	📏	EAN-13
LED-свеча-deco	5	50	210-240/50	E14	450	3000	36	105	50	4690612006826
LED-свеча-deco	5	50	210-240/50	E14	450	4000	36	105	50	4690612006765
LED-свеча-deco	7	70	210-240/50	E14	630	3000	36	105	50	4690612006772
LED-свеча-deco	7	70	210-240/50	E14	630	4000	36	105	50	4690612006789
LED-свеча на ветру-deco	5	50	210-240/50	E14	450	3000	36	127	50	4690612006796
LED-свеча на ветру-deco	5	50	210-240/50	E14	450	4000	36	127	50	4690612006802
LED-свеча на ветру-deco	7	70	210-240/50	E14	630	3000	36	127	50	4690612006819
LED-свеча на ветру-deco	7	70	210-240/50	E14	630	4000	36	127	50	4690612006833

### Область применения:

Золотистое покрытие колбы создает неповторимую атмосферу тепла и уюта. Новая конструкция дает максимально возможный угол освещения и позволяет использовать лампы в любом интерьере.

### Особенности:

- Золотистая колба
- Прямая замена ламп накаливания
- Тип светодиодов-Filament
- Энергопотребление на 90% меньше по сравнению с лампой накаливания
- Максимально возможный угол освещения



Модель	Вт	В=💡	В	📏	↕ ЛМ	🌡️	MM D	MM H	📦	EAN-13
LED-свеча-deco	5	50	210-240/50	E14	450	3000	36	105	50	4690612007182
LED-свеча-deco	7	70	210-240/50	E14	630	3000	36	105	50	4690612007540
LED-свеча витая-deco	5	50	210-240/50	E14	450	3000	36	105	50	4690612007199
LED-свеча витая-deco	7	70	210-240/50	E14	630	3000	36	105	50	4690612007205
LED-свеча на ветру-deco	5	50	210-240/50	E14	450	3000	36	105	50	4690612007212
LED-свеча на ветру-deco	5	50	210-240/50	E14	630	3000	36	105	50	4690612007526



## Область применения:

Прозрачная колба создает яркий свет.  
Отличное решение для открытых люстр и светильников.

## Особенности:

- Прозрачная колба
- Прямая замена ламп накаливания
- Тип светодиодов-Filament
- Энергопотребление на 90% меньше по сравнению с лампой накаливания
- Максимально возможный угол освещения



Модель	Вт	В=💡	В	📏	↔️	🌡️	⊘	⊘	📏	EAN-13
LED-ШАР-deco	5	50	210-240/50	E14	450	3000	46	85	50	4690612007687
LED-ШАР-deco	5	50	210-240/50	E14	450	4000	46	85	50	4690612007694
LED-ШАР-deco	7	70	210-240/50	E27	450	3000	46	85	50	4690612007700
LED-ШАР-deco	7	70	210-240/50	E27	450	4000	46	85	50	4690612007717

## LED-ШАР-DECO



### Область применения:

Светодиодная декоративная лампа нового поколения – идеальное сочетание ретро-стиля и современных технологий.

### Особенности:

- Золотистая колба
- Прямая замена ламп накаливания
- Тип светодиодов-Filament
- Энергопотребление на 90% меньше по сравнению с лампой накаливания
- Максимально возможный угол освещения



Модель	Вт	В=💡	В	📏	📐	🌡️	⌀	📏	📏	EAN-13
LED-ST64-deco	6	60	210-240/50	E27	450	3000	66	155	50	4690612008080
LED-ST64-deco	8	80	210-240/50	E27	630	3000	66	155	50	4690612008097

## Область применения:

Стандартная матовая колба грушевидной формы создает комфортное освещение.

## Особенности:

- Матовая колба
- Прямая замена ламп накаливания
- Тип светодиодов-SMD
- Энергопотребление на 90% меньше по сравнению с лампой накаливания
- Угол освещения 270 градусов



## LED-A60-DECO



Модель	Вт	В=💡	В	🔌	↕	🌡️	⌀	⏊	📏	EAN-13
LED-A60-deco	8	70	210-240/50	E27	640	4000	60	112	99	4690612007229
LED-A60-deco	10	90	210-240/50	E27	800	4000	60	112	99	4690612007236

## Область применения:

Матовая колба в форме свечи. Лампа излучает мягкий и комфортный свет. Широко применяется в люстрах и светильниках с открытым абажуром


## Особенности:

- Матовая колба
- Прямая замена ламп накаливания
- Тип светодиодов-SMD
- Энергопотребление на 90% меньше по сравнению с лампой накаливания
- Угол освещения 270 градусов



Модель	Вт	В=💡	В	📏	↔️	🌡️	⌀	⊥	📏	EAN-13
LED-СВЕЧА-ECO	5	40	210-240/50	E14	375	4000	37	98	100	4690612007243
LED-СВЕЧА-ECO	5	40	210-240/50	E27	375	4000	37	112	100	4690612007250

## LED-СВЕЧА-ECO



## Область применения:

Матовая колба в форме шара. Лампа излучает мягкий и комфортный свет. Широко применяется в люстрах и светильниках с маленькими плафонами.

## Особенности:

- Матовая колба
- Прямая замена ламп накаливания
- Тип светодиодов-SMD
- Энергопотребление на 90% меньше по сравнению с лампой накаливания
- Угол освещения 270 градусов



Модель	Вт	В=💡	В	📏	📐	🌡️	📏 D	📏 H	📏 ш.т.	EAN-13
LED-ШАР-ECO	5	40	210-240/50	E14	375	4000	45	78	100	4690612007267
LED-ШАР-ECO	5	40	210-240/50	E27	375	4000	45	79	100	4690612007274

## LED-ШАР-ECO



**Область применения:**

Светодиодная лампа направленного света.  
Предназначена для замены галогенной лампы JCDR в люстрах и светильниках.

**Особенности:**

- Тип светодиодов-SMD
- Энергопотребление на 90% меньше по сравнению с лампой накаливания



Модель	Вт	В=💡	В	📏	↗️ ЛМ	🌡️	MM D	MM H	📦 шт.	EAN-13
LED-JCDR-ECO	5.5	40	210-240/50	GU5.3	400	4000	49.3	54	100	4690612007281
LED-JCDR-ECO	7	60	210-240/50	GU5.3	525	4000	49.3	54	100	4690612007298

